



Les tests suivants permettent d'évaluer les acquis du chien et du maître. Les chiens sont regroupés suivant leurs âges et/ou leurs aptitudes. L'évolution étant différente entre chaque chien, l'âge n'est pas le critère du choix du groupe. Le conducteur peut passer au groupe suivant à la réussite du test de son groupe.

Groupes

1. Puppy - 3/ 6 mois
2. Pre ados - 6/ 9 mois
3. Ados - 9/ 15 mois
4. Junior - 15mois et +

Tests

1. Pour tous les groupes

Sociabilité

Le Conducteur se présente au moniteur, le chien en laisse, assis. Après présentation d'usage, le moniteur devra s'assurer de la *Sociabilité* du chien, en le caressant légèrement, tourner autour de lui, sans geste de provocation. Cet exercice n'a pas pour but de déstabiliser le chien avant son parcours, mais permet de s'assurer de son comportement social. Cette action ne devra en aucune manière s'éterniser.

Pour les Ados et les Juniors, présentation des dents par le Conducteur.

2. Puppy

Suite au pied en laisse

Le chien devra suivre son Conducteur en marchant à sa gauche ou à sa droite. L'exercice sera effectué au pas normal suivant le schéma établi comprenant ; deux changements de direction à gauche, 2 changements à droite, un demi-tour à droite et d'un couché.

COMMANDEMENTS AUTORISÉS

PIED, ASSIS, COUCHE, BRAVO, le sifflet

Le conducteur utiliser la voix sans modulation.

DIRECTIVES D'ÉVALUATION

Tous les Concurrents devront suivre le parcours défini sur le schéma. Toute traction continue sur la laisse sera pénalisée.

Autres fautes : à l'appréciation du moniteur.

GREAT

Golden Retriever Education And Training



3. Pre - Ados

Suite au pied en laisse

Le chien devra suivre son Conducteur en marchant à sa gauche ou à sa droite, son épaule à hauteur du genou du Conducteur. L'exercice sera effectué au pas normal suivant le schéma établi comprenant ; deux changements de direction à gauche, 2 changements à droite, un demi-tour à gauche, un demi-tour à droite, un couché et d'un reste une minute à un mètre.

COMMANDEMENTS AUTORISÉS

10 x PI ED, 10 x ASSI S, 5 x COUCHE, RESTE, BRAVO, le sifflet. Le conducteur utiliser la voix sans modération.

DI RECTI VES D'EVALUATI ON

Tous les Concurrents devront suivre le parcours défini sur le schéma. Toute traction sur la laisse sera pénalisée. Une traction continue sur le parcours est une faute grave. Autres fautes : à l'appréciation du moniteur.

4. Ados

Suite au pied en/ sans laisse

Le chien devra suivre son Conducteur en marchant à sa gauche ou à sa droite, son épaule à hauteur du genou du Conducteur. L'exercice sera effectué au pas normal, rapide et lent suivant le schéma établi comprenant ; deux changements de direction à gauche, 2 changements à droite, un demi-tour à gauche, un demi-tour à droite, un couché, un assis reste une minute à trois mètres, un rappel au pied, d'un refus d'appât. Le conducteur devra balancer les bras naturellement. A partir du reste jusqu'à la fin de cet exercice, la laisse sera remise au moniteur qui ne la rendra qu'en fin de parcours.

COMMANDEMENTS AUTORISÉS

PI ED, ASSI S, COUCHE, RESTE, PAS TOUCHER, BRAVO, le sifflet

Le conducteur utiliser la voix avec modération, au départ, aux changements de directions, après le reste.

DI RECTI VES D'EVALUATI ON

Tous les Concurrents devront suivre le parcours défini sur le schéma. Toute traction sur la laisse sera pénalisée. Sont éliminatoire : la traction continue sur le parcours, le chien sans rappel. Autres fautes : à l'appréciation du moniteur.

GREAT

Golden Retriever Education And Training

Mail : great@swing.be site : <http://users.swing.be/great/indexe.htm>



5. Junior

Suite au pied sans laisse

Le chien devra suivre son Conducteur en marchant à sa gauche ou à sa droite, son épaule à hauteur du genou du Conducteur. L'exercice sera effectué au pas normal, lent et rapide suivant le schéma établi comprenant ; deux changements de direction à gauche, 2 changements à droite, un demi-tour à gauche, un demi-tour à droite, un arrêt, un couché, un couché immédiat un reste deux minutes à dix mètres, un rappel au pied, d'un refus d'appât. Le conducteur devra balancer les bras naturellement.

COMMANDEMENTS AUTORISÉS

PIED, ASSIS, COUCHE, RESTE, PAS TOUCHER, BRAVO, le sifflet

Le conducteur utiliser la voix, au départ, aux changements de directions, après l'arrêt.

DIRECTIVES D'ÉVALUATION

Le chien qui abandonne son Maître ou s'en éloigne de plus de 1,50 m pendant la plus grande partie du parcours sera pénalisé de la totalité des points. Les autres fautes (dépasse par intermittence ou traîne légèrement, non assis immédiatement à l'arrêt, etc...) seront laissées à l'appréciation du moniteur. Les conducteurs qui ne balanceront pas les bras naturellement (coudes au corps et/ou poings fermés par exemple) seront pénalisés.

Rappel.

Sur ordre et après autorisation du moniteur, le Conducteur avec son chien au pied, s'éloignera de 25 m environ dans la direction indiquée. Après avoir effectué un demi-tour, le chien sera laissé en position "ASSIS". Le Conducteur revient au point de départ, fait un demi-tour pour faire face à son chien et après autorisation du moniteur, le Conducteur rappelle son chien au pied par le commandement qu'il désire. Le FACE est autorisé.

COMMANDEMENTS AUTORISÉS

PIED, ASSIS, COUCHE, RESTE, PAS BOUGER, BRAVO, FACE, le sifflet

Le conducteur utiliser la voix, au départ, après l'arrêt, au rappel.

GREAT

Golden Retriever Education And Training

Mail : great@swing.be site : <http://users.swing.be/great/indexe.htm>



Tests évaluations

4/ 10

DI RECTI VES D'EVALUATI ON

Si le chien revient à son Maître par un large détour, il ne pourra obtenir le maximum des points.

Le chien qui en garde pas la position ASSISE avant son rappel sera pénalisé d'un point par mètre de déplacement.

Le moniteur tiendra compte de la vitesse du chien pour revenir à son Maître.

Autres fautes : à l'appréciation du moniteur.

Tableaux des points

Exercices	Puppy	Pre Ados	Ados	Junior
Sociabilisation	10	5	5	5
Présentation	-	5	5	5
Marche en laisse	20	20	30	-
Marche sans laisse	-	-	20	30
Assis	20	20	20	20
Couché	20	10	20	20
Couché immédiat	-	-	-	10
1/2tours gauche	-	-	20	10
1/2tour droite	10	10	20	10
Reste	-	10	10	20
Rappel simple	-	-	10	20
Face	-	-	-	10
Rapport d'objet	(10)*	(10)*	10	20
Refus d'appat	-	(10)*	10	10
Attitude Maître	20	20	20	10
	100	100	200	200

Rapport : Puppy et les pre-ados n'importe quel objet personnel à 3 mètres, les autres sur Dummy.

Refus d'appat : Un seul ordre accepté par le conducteur Avant l'appat.

* Non obligatoire. Point bonus si réussite.

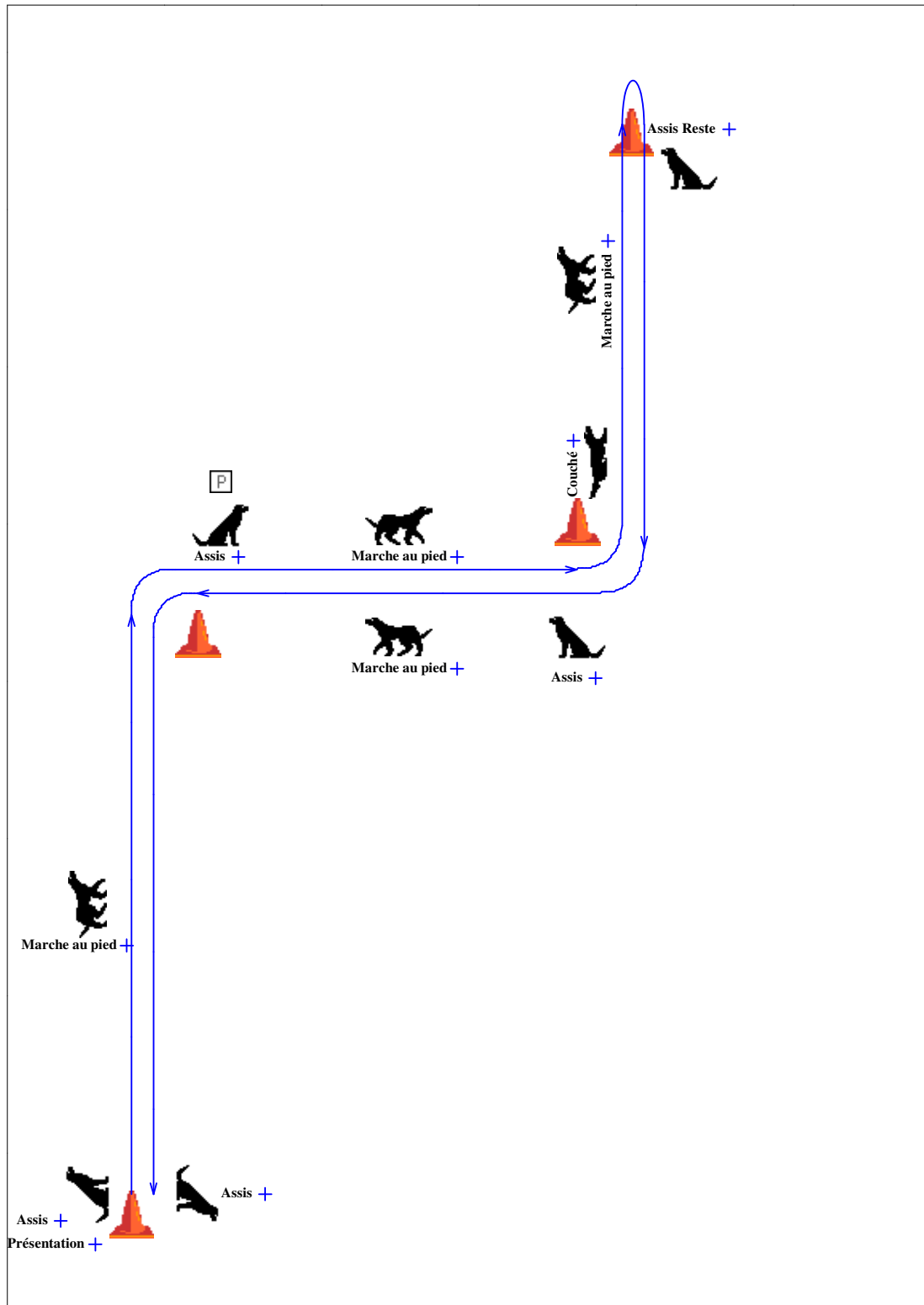
GREAT

Golden Retriever Education And Training

Mail : great@swing.be site : <http://users.swing.be/great/indexe.htm>

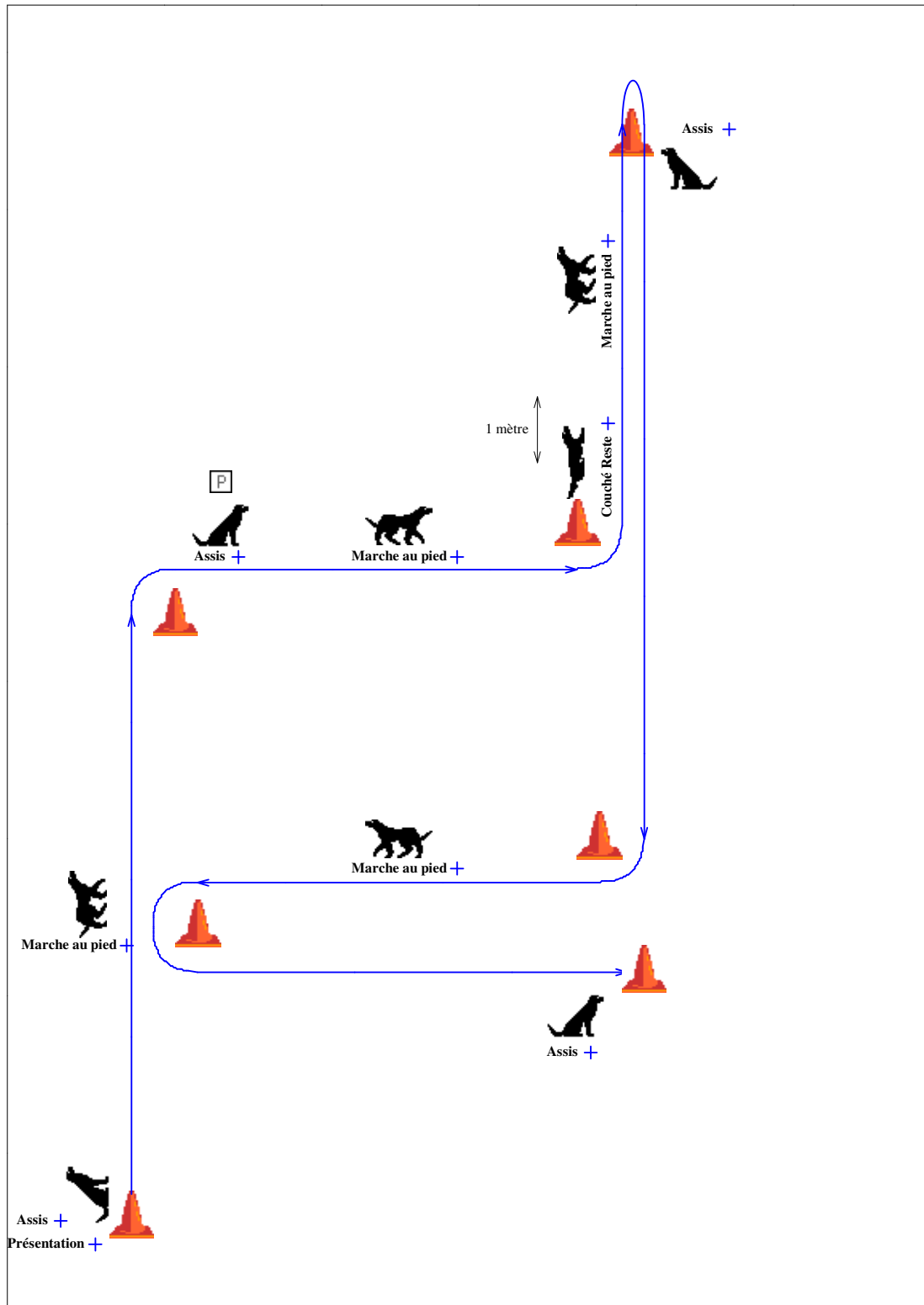


Puppy



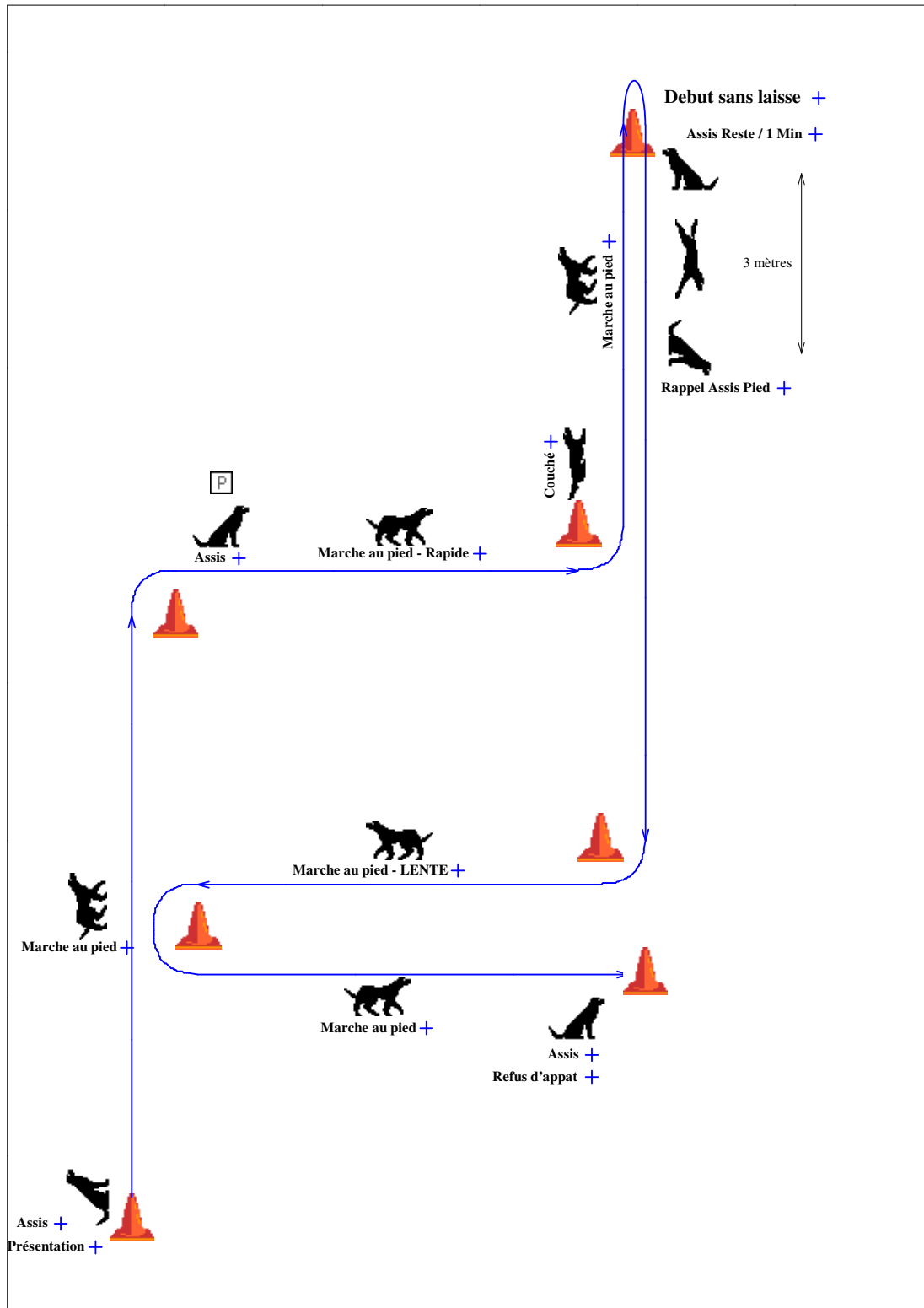


Pre-Ados



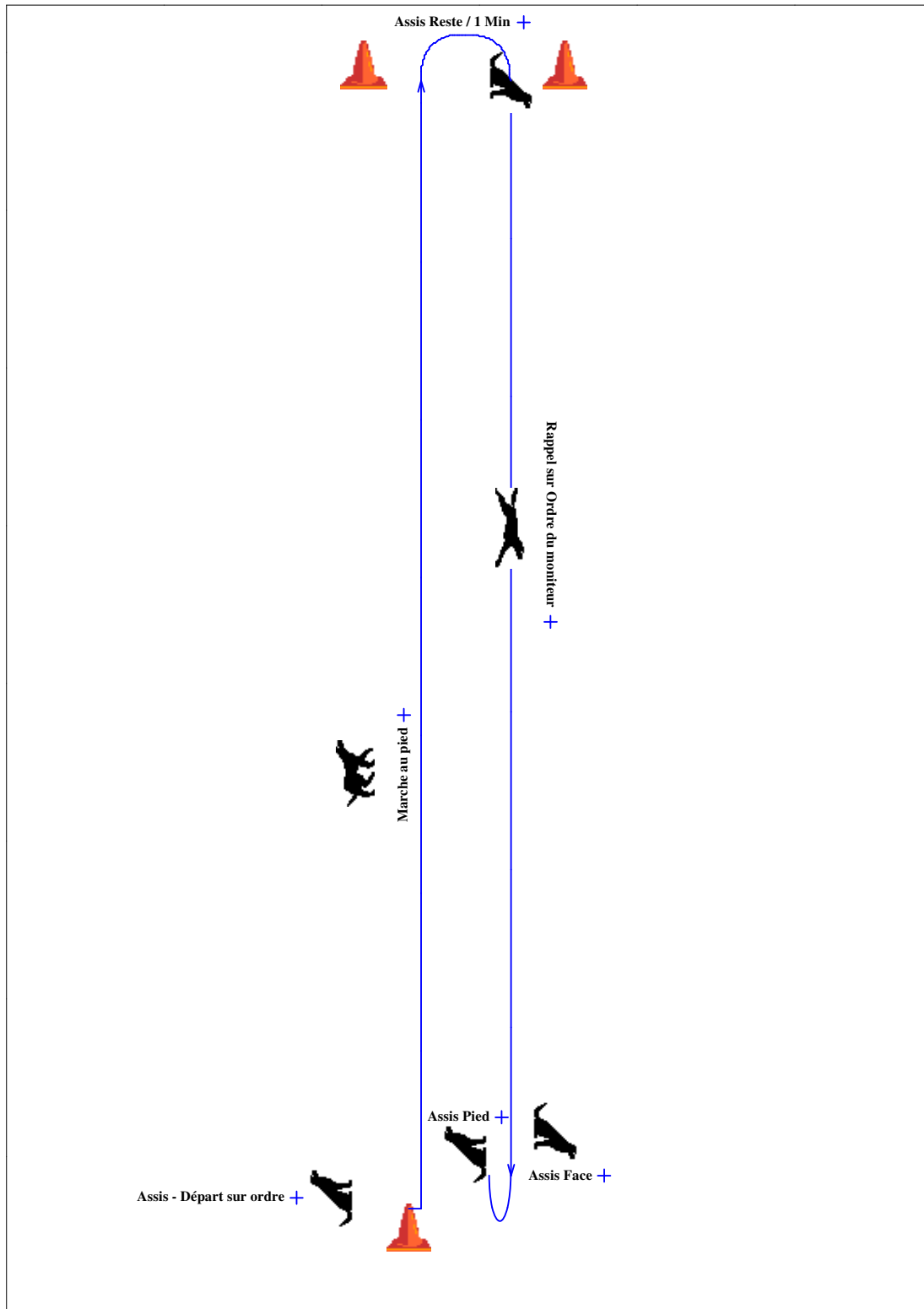


Ados





Junior - Rappel





Rapport

